



Wärme

Wärme optimal verteilen



Verteilersysteme von Jaraflex

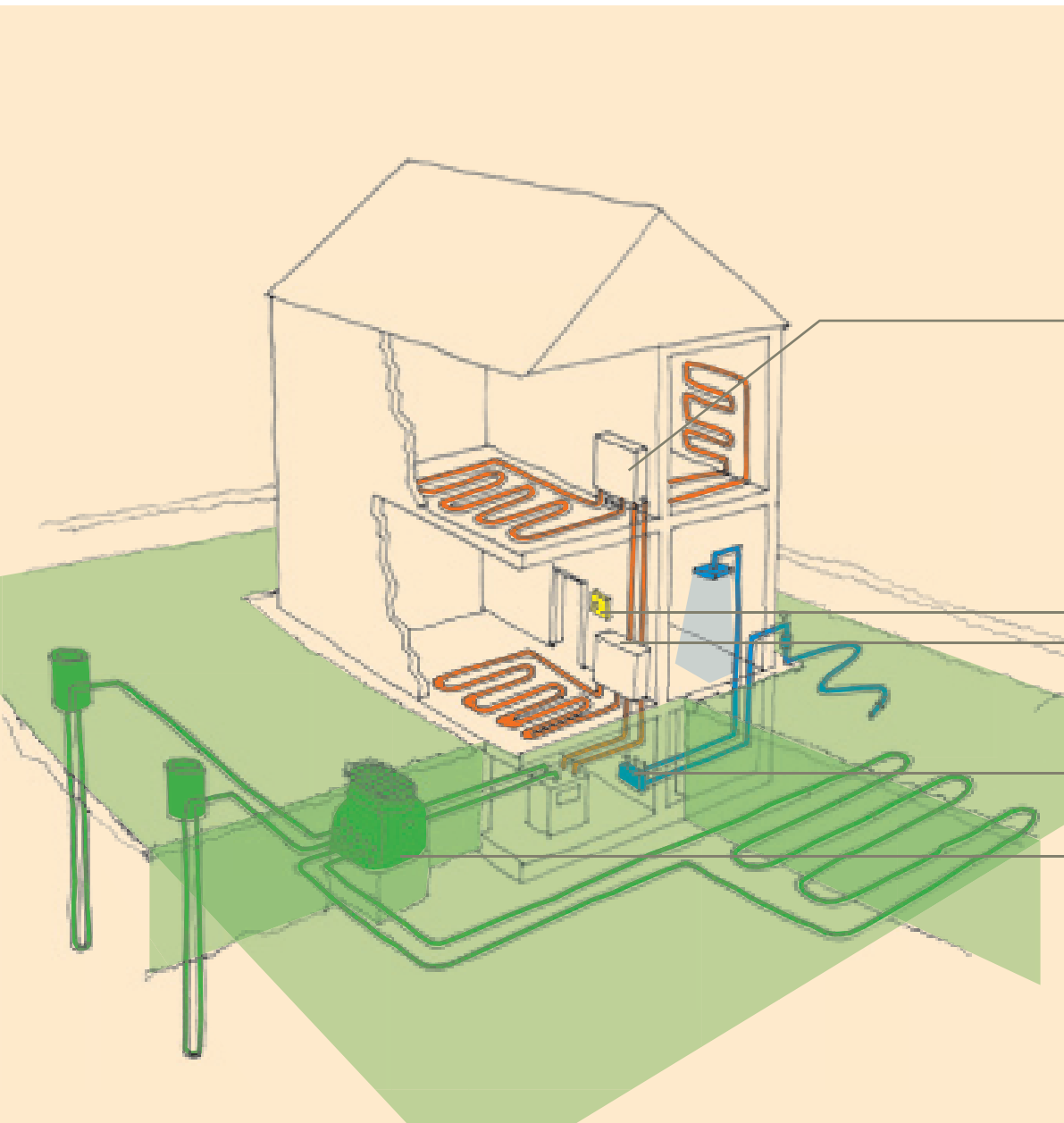


Jaraflex – Verteilersysteme



Intelligente Heizkreisverteiler

Über 20 Jahre Erfahrung, Patente und ständige Entwicklung haben die JARAFLEX Wärmeverteilsysteme zu einem erstklassigen Hightech-Produkt gemacht. Sie bestechen durch ihre fortschrittliche Flexibilität und Wirtschaftlichkeit.



Heizkreisverteiler

- Heizkreisverteiler 3000
- Einverteiler Kombination
- Heizkreisverteiler 2000
- Pumpen-Verteilerstation
- Verteiler Einbauschränk

Regelsysteme


- Raumtemperaturregler
- Stellantrieb und Basis

Sanitärverteiler

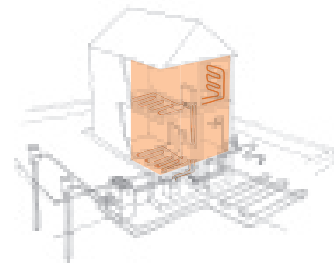
- Sanitärverteiler 4000

Erdwärmeverteiler

- Soleverteiler 5000
- Soleverteilerschacht



Heizkreisverteiler




*unabhängig sein – und sich
frei entscheiden können*

**5 Jahre
Garantie**

Jaraflex – Heizkreisverteiler

Die Vorteile

- Einzelsegmente aus glasfaserverstärktem Kunststoff, korrosions- und alterungsbeständig
- Selbstisolierend durch integrierte Luftkammern
- Temperaturbeständig von -20°C bis $+90^{\circ}\text{C}$
- Genauer hydraulischer Abgleich durch eingebaute Durchflussmesser
- Einfache Umrüstung auf elektrische Stellantriebe ohne Entleerung der Anlage
- Schallgedämmte Kunststoffhalterungen
- Minimale Lagerhaltung
- Schnelle, einfache und flexible Montage
- Anschluss von links oder rechts möglich
- Segmente um 180° drehbar
- Distanzausgleich (flexibles Achsmaß) bei Sanierungen ist möglich
- Alle Anschlussgewinde sind aus Messing
- Auch für Kühlflächen geeignet

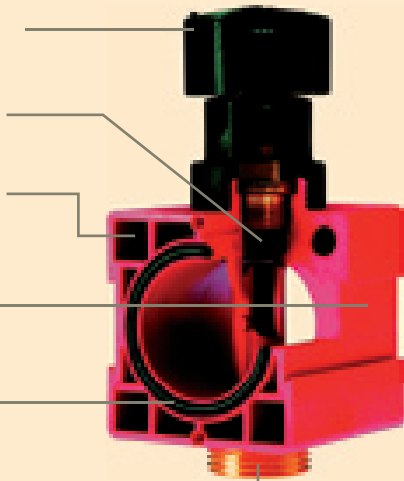


Heizkreisverteiler 3000

Einfachheit, Flexibilität und Beständigkeit sind für den Heizkreisverteiler bezeichnend. Flexibilität ist durch das Baukastensystem gewährleistet, zusätzlich ist dieser Heizkreisverteiler mit einem patentierten Durchflussmesser ausgestattet.

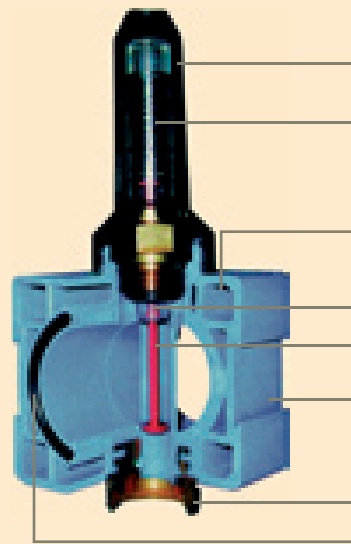
Vorlaufsegment

- **Handregulierung standard**
umrüstbar auf Stellantrieb
- **Vorlaufventil absperrbar**
- **Integrierte Luftkammern**
zur Isolierung
- **Halterung für**
Bezeichnungsschild
- **O-Ring-Dichtung**
- **Eingegossene Messingbuchse**



Rücklaufsegment mit Durchflussmesser


- **Plombierbare Abdeckkappe**
- **Ventilspindel + Skala**
- **Integrierte Luftkammern**
zur Isolierung
- **Regelventileinsatz**
- **Anzeigestift**
- **Halterung für**
Bezeichnungsschild
- **Eingegossene Messingbuchse**
- **O-Ring-Dichtung**



Durchflussmesser


- **Voreinstellbar**
- Die benötigte Wassermenge kann **einfach und schnell eingestellt und überprüft** werden
- **Durchflussmesser ist bereits im Rücklaufsegment montiert und benötigt keinen zusätzlichen Platz**

- **Genauer hydraulischer Abgleich**, dadurch Energieeinsparung durch kleinere, exakt wählbare Umwälzpumpe
- **Funktion ist in jeder Einbaulage gewährleistet**
- **Geeignet für Wasser und wasserähnliche Flüssigkeiten**
(z. B. Wasser / Glykollmischungen)
- **In 3 verschiedenen Anzeigebereichen lieferbar**



Einverteiler Kombination

Ideal dort, wo nur geringe Aufbauhöhen möglich sind oder kein Platz für 2 Verteilerbalken übereinander vorhanden ist. Speziell für Wände ab einer Bautiefe von 80 mm.




Heizkreisverteiler 2000 zur Heizkörperanbindung

Der Heizkreisverteiler 2000 ohne Absperrungen und Durchflussmesser ist speziell für Radiatorenanbindung geeignet. Der Verteiler kann problemlos mit der Serie „3000“ kombiniert werden, die Abgänge sind nach unten oder nach oben drehbar. Zum Distanzausgleich (z. B. bei Sanierungen) sind Blindsegmente in verschiedenen Längen verfügbar.

Pumpen-Verteiler Station


Die JARAFLEX Pumpen-Verteiler Station ist speziell für die einfache Regelung von kleineren Fußboden- und Wandheizungsflächen geeignet.



- kompaktes, montagefertiges Set
- nur 11 cm Einbautiefe
- Festwertregelung ohne Hilfsenergie oder steckerfertige, witterungsgeführte Regelung
- Hervorragend auch für Umbauten und Sanierungen geeignet
- Sicherheitsthermostat für Pumpenabschaltung
- Komplett mit Jaraflex Verteiler-Einbauschrank lieferbar



Jaraflex – Regelsysteme



Außentemperatur-Regelgerät



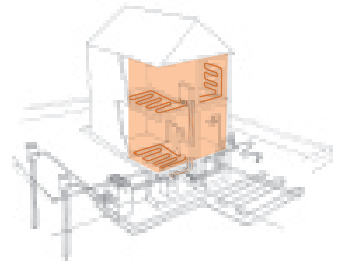
Raumfühler und Außenfühler

Alles unter Kontrolle

Die witterungsgeführte Vorlauftemperaturregelung mit Raumeinfluss und Mischer-Regelung für die Pumpen-Verteiler Station. Dieses JARAFLEX Heizungsregelungs-set ist bereits werkseitig montagefertig (steckerfertig) angeschlossen.


- kompaktes, montagefertiges Set
- automatische Pumpenabschaltung
- frei programmierbare Schaltuhr (fünf Zeitprogramme mit je drei Fenstern)
- Zuordnung der Zeitprogramme auf Wochentage (mit Sollwert) frei wählbar
- übersichtliches Display mit diversen Symbolen
- Überspannungsschutz an allen Eingängen

Verteiler Einbauschränke




Die JARAFLEX Einbauschränke sind speziell für den Einbau der Verteilersysteme in Unterputz- und Aufputzausführung gefertigt und bestens für alle möglichen Montagevarianten (auch für Leichtbauwände) geeignet. Die saubere Lösung auch im Wohnbereich.

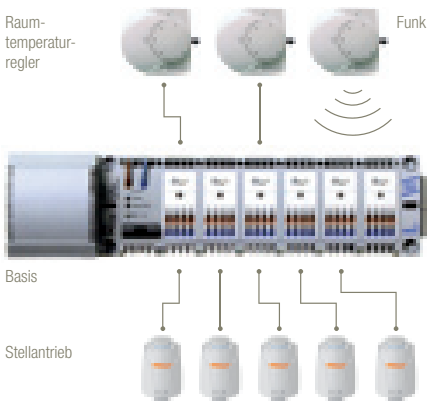
- **Einbauzarge** 1 mm feuerverzinktes Stahlblech, Stanzungen zur Rohrdurchführung von Heizungs- und Elektroanspeisungen, montierte C-Schienen für die Befestigung der Verteilerhalter, Rohrumlenblech mit Kunststoff-Putzgitter, sowie höhenverstellbare Füße
- **Aufsteckrahmen 1,5 mm ELO verzinktes Stahlblech, pulverbeschichtet RAL 9016 weiß**, ausziehbar, nach unten verstellbare Sockelblende, jederzeit überstreichbar
- **Türe 1 mm ELO verzinktes Stahlblech, pulverbeschichtet RAL 9016 weiß**, absperrbar, jederzeit überstreichbar



Unterputz



Aufputz



Einzelraumregelung

Die Alpha Einzelraumregelung resultiert aus der Idee, eine perfekte Verbindungslösung für das Raumtemperaturregler Produktprogramm über eine Basis zum Stellantrieb zu realisieren. Für die tägliche Praxis entwickelt, wenn es um eine durchdachte, benutzerfreundliche Lösung für die Einzelraumregelung von Flächenheizung und -kühlung geht.


- **Information durch Betriebs- und Funktionsanzeige**
- **Minimaler Installationsaufwand:** Anstelle einer Verdrahtung ist auch eine Verbindung zum Raumtemperaturregler über Funksignale möglich
- **Integrierte Schnittstelle für Erweiterungsmodule**
- **Integrierter Überspannungs- und Überlastungsschutz**



Über die Funktionalität hinaus, sollte ein Produkt Ästhetik vermitteln. 12 Gehäusefarben

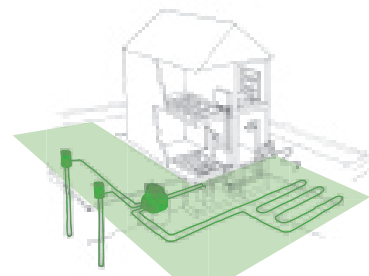


Stellantrieb zum automatischen schließen und öffnen des Verteilerventils



Systemerweiterung seitlich anstecken und weitere Funktionen (Pumpenschaltung, Heizen/Kühlen, Zeitsteuerung) nutzen

Erdwärmeverteiler



5 Jahre
Garantie

Jaraflex – Soleverteiler

Soleverteiler 5000

Der JARAFLEX Sole- und Industrieverteiler 5000 vereint alle Vorteile der Verteilersysteme.

Das Baukastensystem ermöglicht eine schnelle, einfache und flexible Montage bei minimaler Lagerhaltung. Die Einzelsegmente sind aus glasfaserverstärktem Kunststoff und somit korrosions- und alterungsbeständig.


Er ist das optimale Produkt für:

- Erdwärmenutzung
- Industrieflächenheizung
- Bewässerungsanlagen




Vorlaufsegment

- Absperrventil
- Integrierte Luftkammern zur Isolierung
- Halterung für Bezeichnungsschild
- Kunststoffgewinde mit 1" IG




Rücklaufsegment

- Integrierter Durchflussmesser geschützt durch plombierbare Abdeckkappe (in 3 Anzeigebereichen lieferbar)
- Integrierte Luftkammern zur Isolierung
- Halterung für Bezeichnungsschild
- Kunststoffgewinde mit 1" IG

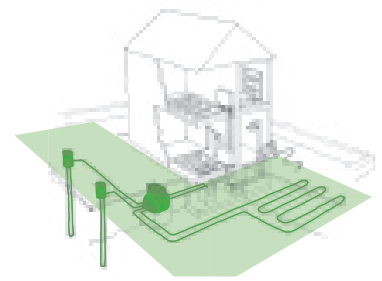


Die Vorteile

- Anschluss von links oder rechts möglich
- Segmente um 90° und 180° drehbar
- Achsmaß 100 mm
- Minimaler Druckverlust
- Abgangverschraubungen aus Kunststoff für PE-Rohr 20, 25, 32 und 40 mm lieferbar
- Selbstisolierend durch integrierte Luftkammern
- Temperaturbeständig von -20° C bis +70° C
- Genauer hydraulischer Abgleich durch eingebaute Durchflussmesser
- Schallgedämmte Verteilerhalterungen
- Distanzausgleich (flexibles Achsmaß) bei Sanierungen ist möglich



Soleverteilerschacht




Der speziell gefertigte JARAFLEX Soleverteilerschacht aus LDPE-Kunststoff dient zur Aufnahme von JARAFLEX Soleverteilern 5000 für Erdwärmennutzungssysteme und ist für den Einbau in das Erdreich bestimmt. An beiden Seitenflächen können 2 Verteiler für gesamt max. 18 Sonden (2 x 9 Kreise für Sonden bis Ø 40 mm) oder Kollektorkreise in den Verteilerschacht montiert werden.

- Geringes Gewicht, dadurch leichter und schneller Einbau möglich
- Tragegriffe und Kranösen für einfachen Transport
- Für max. 18 Sonden oder Kollektorkreise
- Kindersicher durch verschraubbaren Deckel
- Großzügiger Einstieg durch ovale Bauform des Domes
- Domschachtverlängerung und befahrbarer Domschacht als Zubehör lieferbar

Abmessungen


Grundfläche: 1,2 m x 1,1 m

Schachthöhe: 1,15 m



- Verschraubbarer und begehbarer Deckel
- Kranöse
- Tragegriffe
- Sondenanschlüsse mit Durchsteckdichtungen

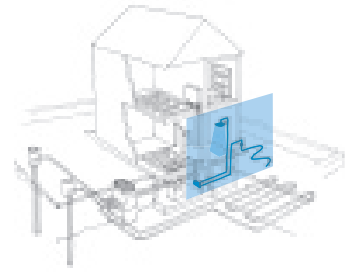
Jaraflex – Soleverteilerschacht



Verteilerschacht einsetzen – verbinden – fertig

Durch die beidseitigen Kranösen und Tragegriffe ist Transport und Handling kinderleicht. Die Montage erfolgt in wenigen Schritten.

Sanitärverteiler



**5 Jahre
Garantie**

Jaraflex – Sanitärverteiler 4000

Der Sanitärverteiler 4000 beinhaltet alles, von der Verteilung von Kalt- und Warmwasser über Spritzschutz bis zur Entleerung der einzelnen Abgänge. Durch seine stopfbuchsenlose Ausführung ist ein festfressen oder undichtwerden des Ventiloberteiles (Spindel) ausgeschlossen.

Eine spezielle Wasserentleerrinne garantiert ein einfaches, sauberes Entleeren der einzelnen Abgänge.

- **Abgänge nach oben und unten**
- **Gehäuse aus Kunststoff** korrosions- und alterungsbeständig
- **Temperaturbeständig von -20° C bis +90° C**
- **Schnelles und passgenaues zusammenfügen**
- **Achsmaß 100 mm**
- **Optimierte Aufbauhöhe**
- **Dauerhafte Funktion des Absperrventils**
- **Faltenbalg garantiert leichtgängige Betätigung**
- **Stopfbuchsenlose Dichtung, dadurch wartungsfrei**
- **Keine Inkrustierung der Spindel**



Wasserverteiler mit
Entleerrinne

JARAFLEX Vertriebs-GmbH · Zentrale Österreich
4800 Attnang-Puchheim · Bahnhofstraße 51
Tel.: 07674 / 62737-0 · Fax: 07674 / 62737-20
e-mail: office@jaraflex.at · www.jaraflex.at

